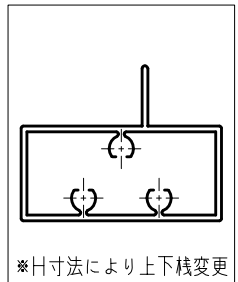
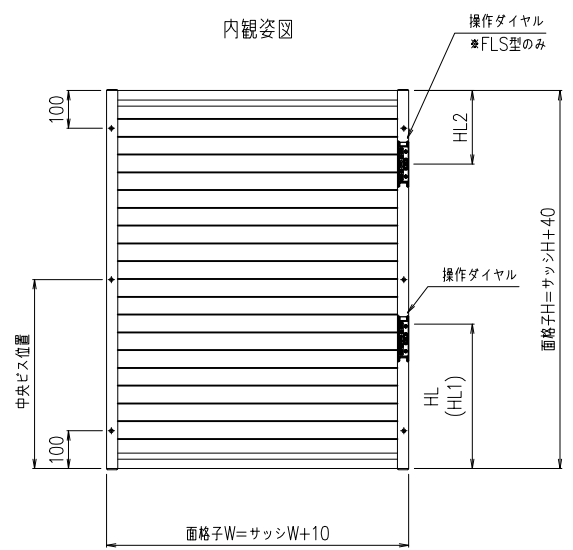
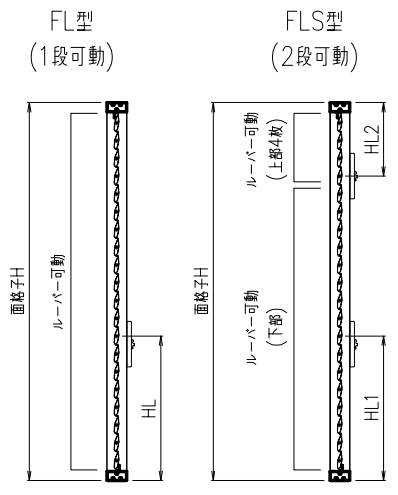


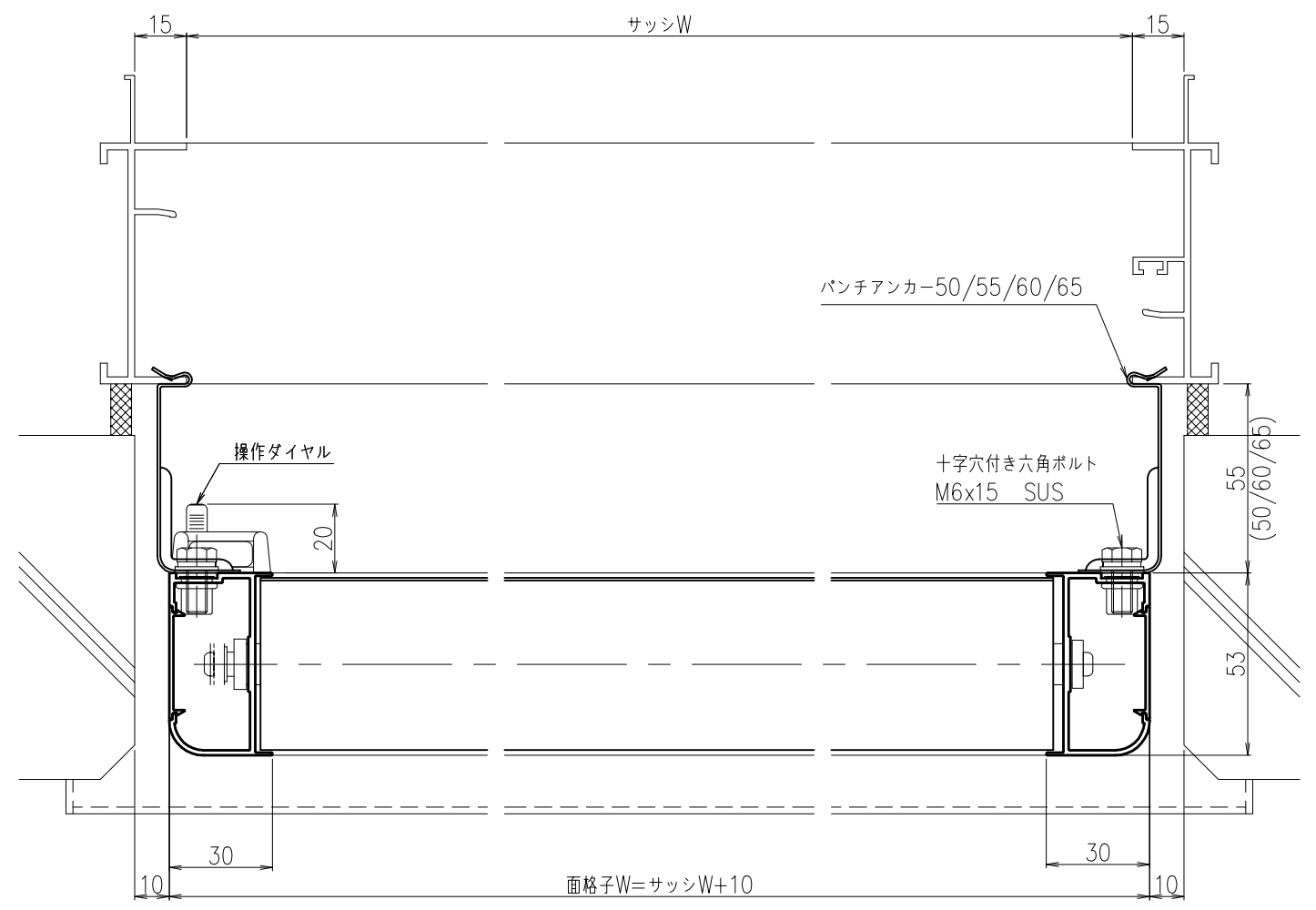
外部



※H寸法により上下様変更



- 操作ダイヤル取付位置
指示なき場合内観右に取付
- 操作ダイヤル取付高さ(HL)標準寸法
FL
 - HL 面格子H ≤ 649 : 約250mm
 - 650 ≤ 面格子H : 約400mm
FLS
 - HL1 面格子H ≤ 769 : 約250mm
 - 770 ≤ 面格子H : 約400mm
 - HL2 : 約200mm



外部

製作範囲

W寸法 : 400 ≤ 製品W ≤ 1200
 H寸法 : (FL) 500 ≤ 製品H ≤ 2000
 (FLS) 700 ≤ 製品H ≤ 2000

注記)

中央ビス位置 1501 ≤ 製品Hの時加工

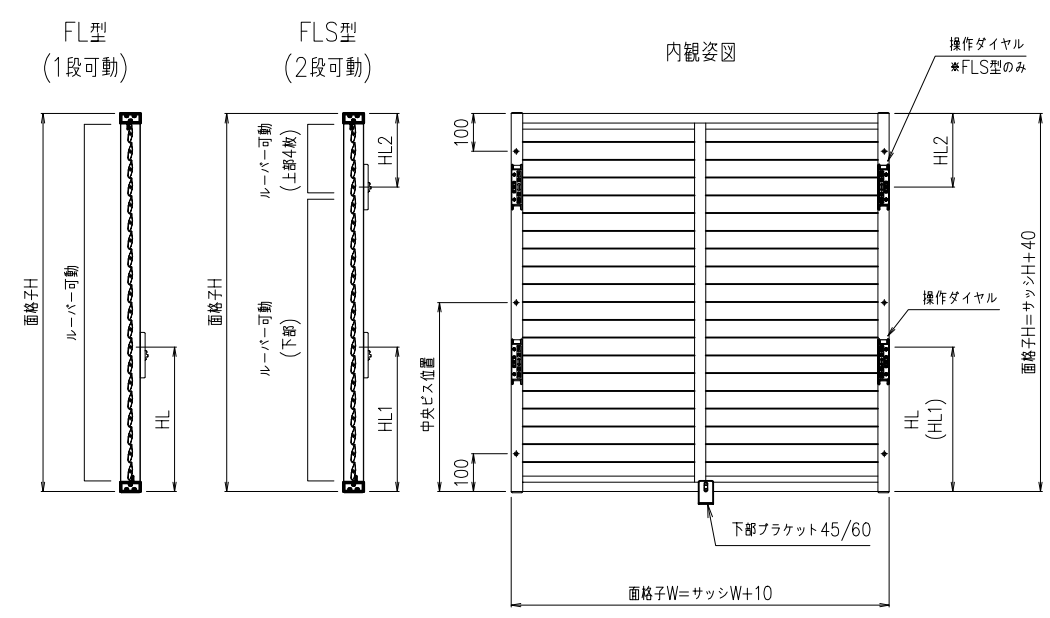
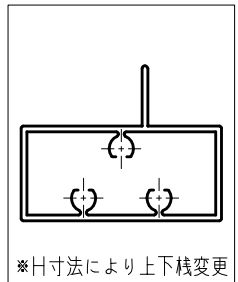
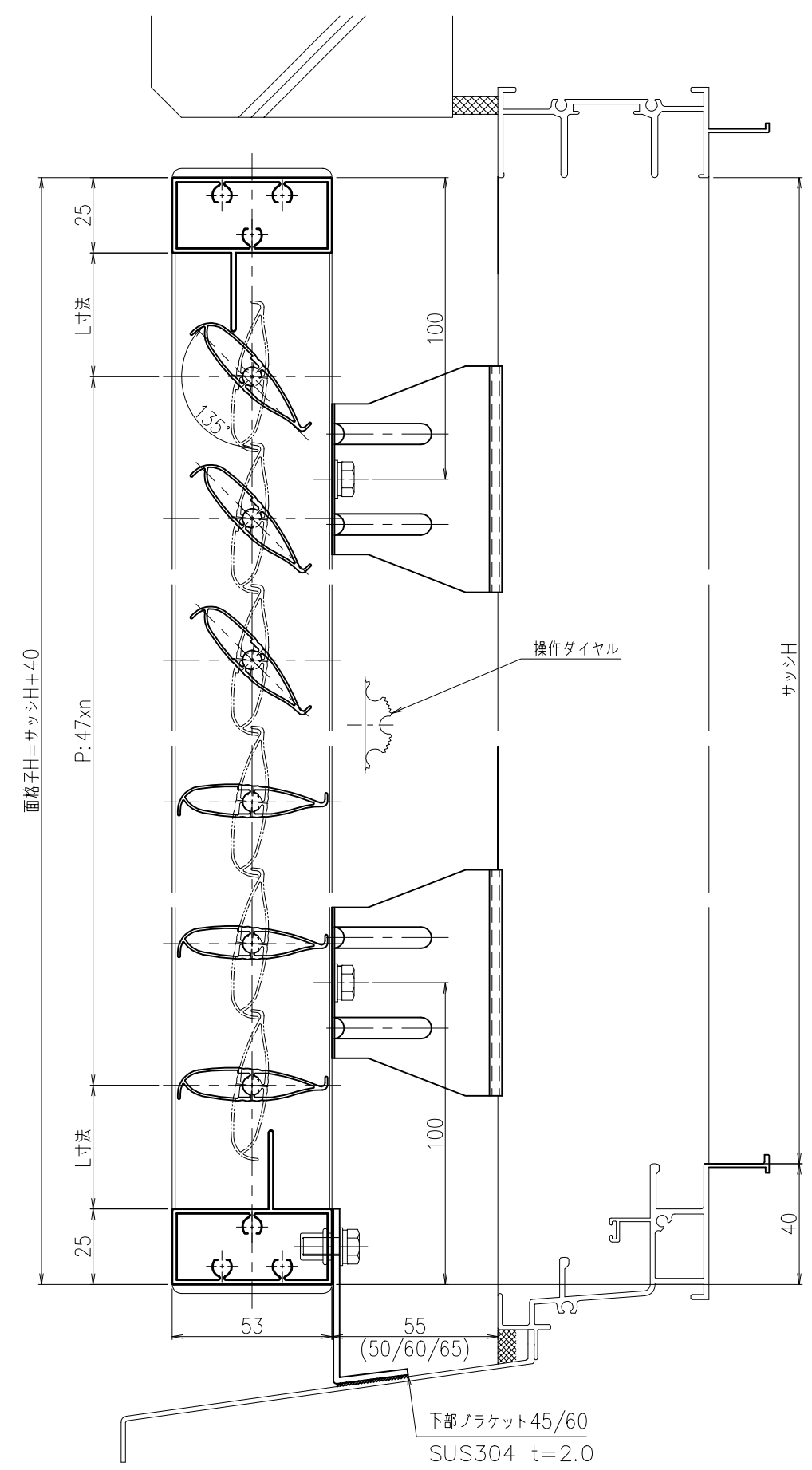
松本金属株式会社

御設計 ***** 殿
 御施工 ***** 殿

工事名 *****

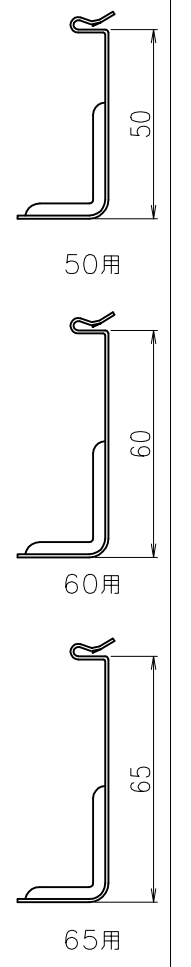
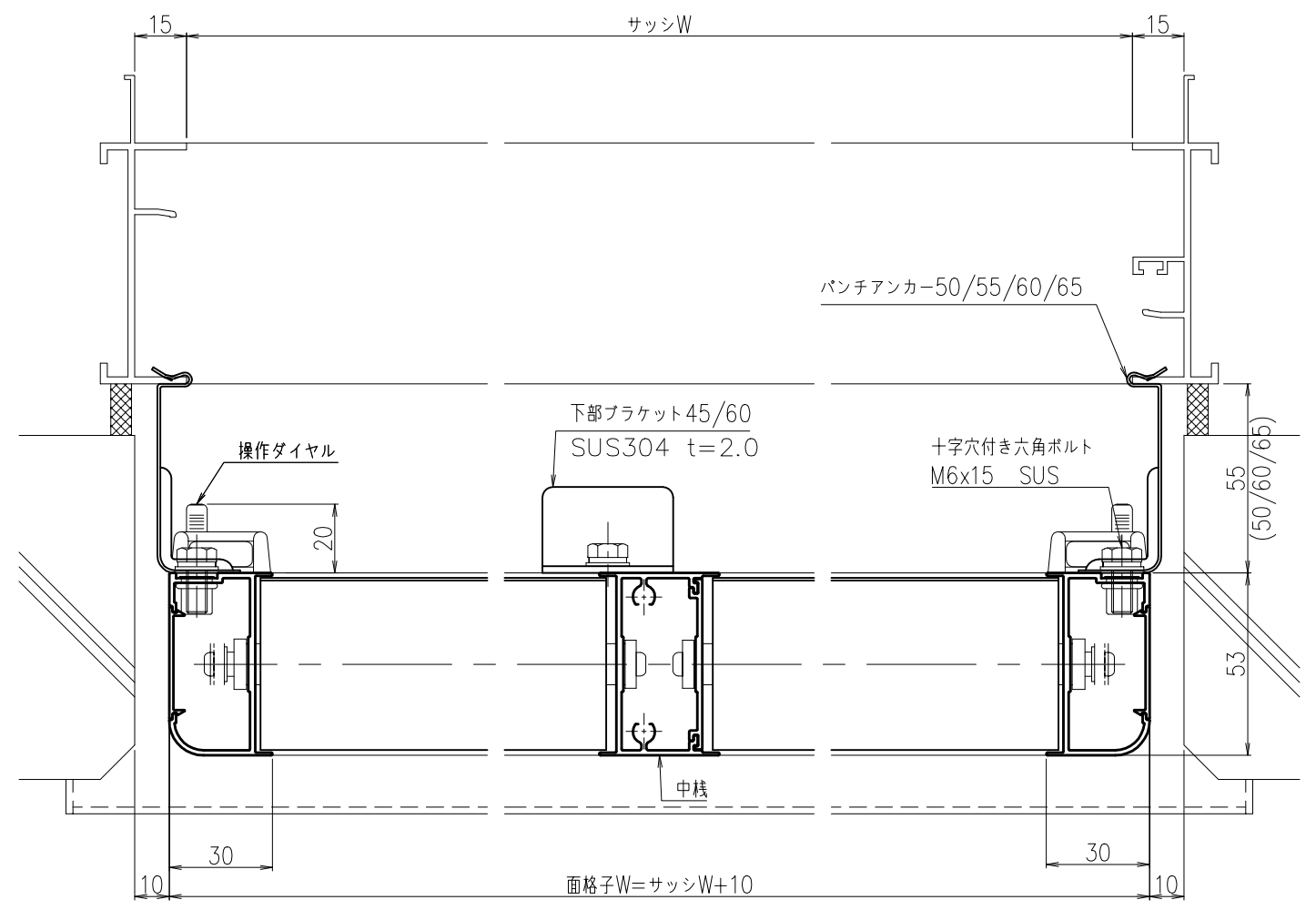
図名 FL(S)1P
 パンチアンカー納まり

年月日	検	作	尺	1/2	図
20**-**-**	**	**	度	1/20	**



操作ダイヤル取付高さ(HL)標準寸法

FL	面格子H ≤ 649	: 約250mm
	650 ≤ 面格子H	: 約400mm
FLS	面格子H ≤ 769	: 約250mm
	770 ≤ 面格子H	: 約400mm
	HL2	: 約200mm



製作範囲

W寸法: 1201 ≤ 製品W ≤ 2000
 H寸法: (FL) 500 ≤ 製品H ≤ 2000
 (FLS) 700 ≤ 製品H ≤ 2000

注記)

中央ビス位置 1501 ≤ 製品Hの時加工
 下部ブラケット 1401 ≤ 製品Wの時取付

松本金属株式会社

御設計 ***** 殿
 御施工 ***** 殿

工事名 *****

図名 FL(S)2P
 パンチアンカー納まり

年月日 20**-**-**
 検図 **
 作図 **
 尺度 1/2
 1/20
 図番 **