

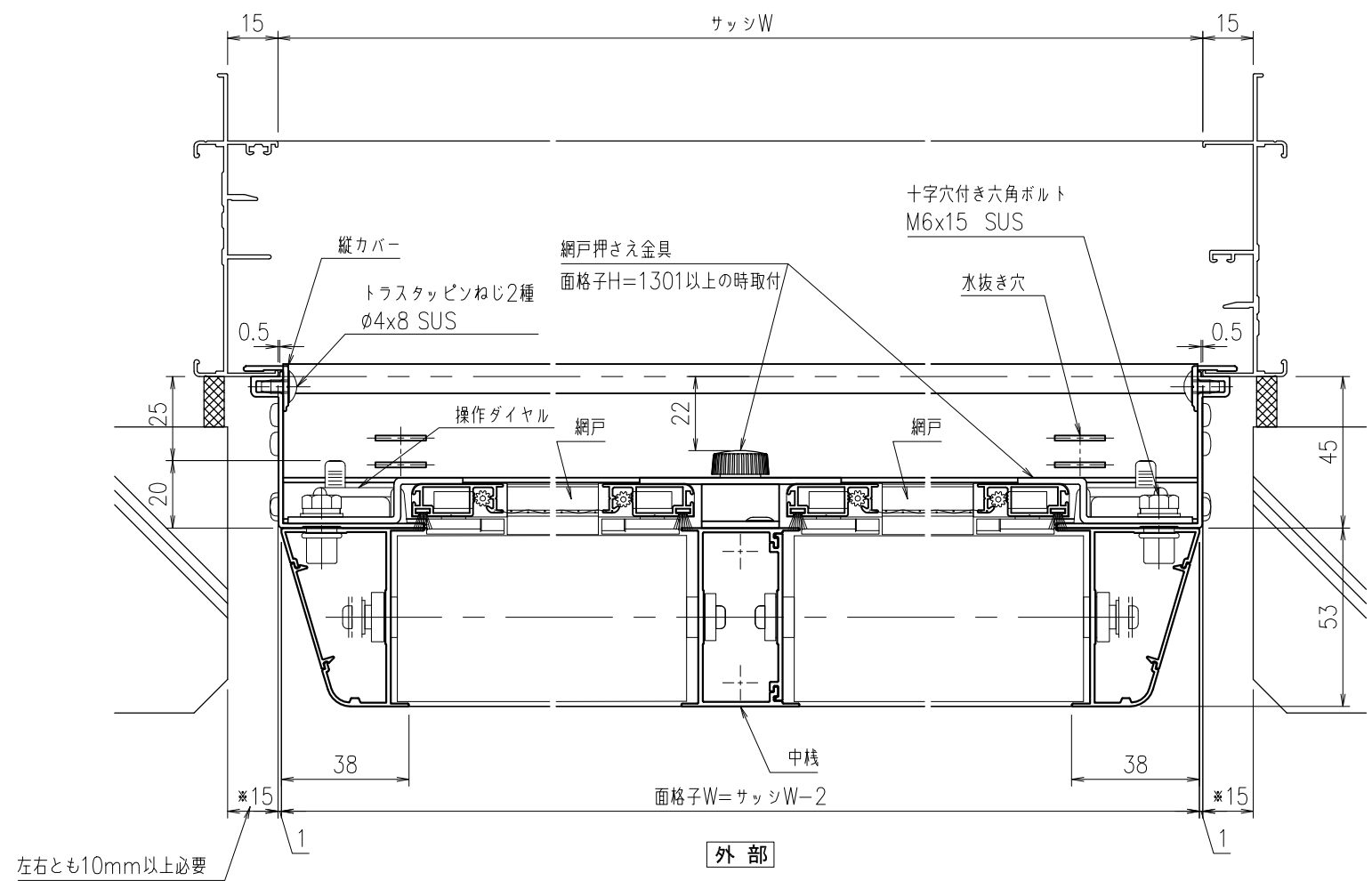

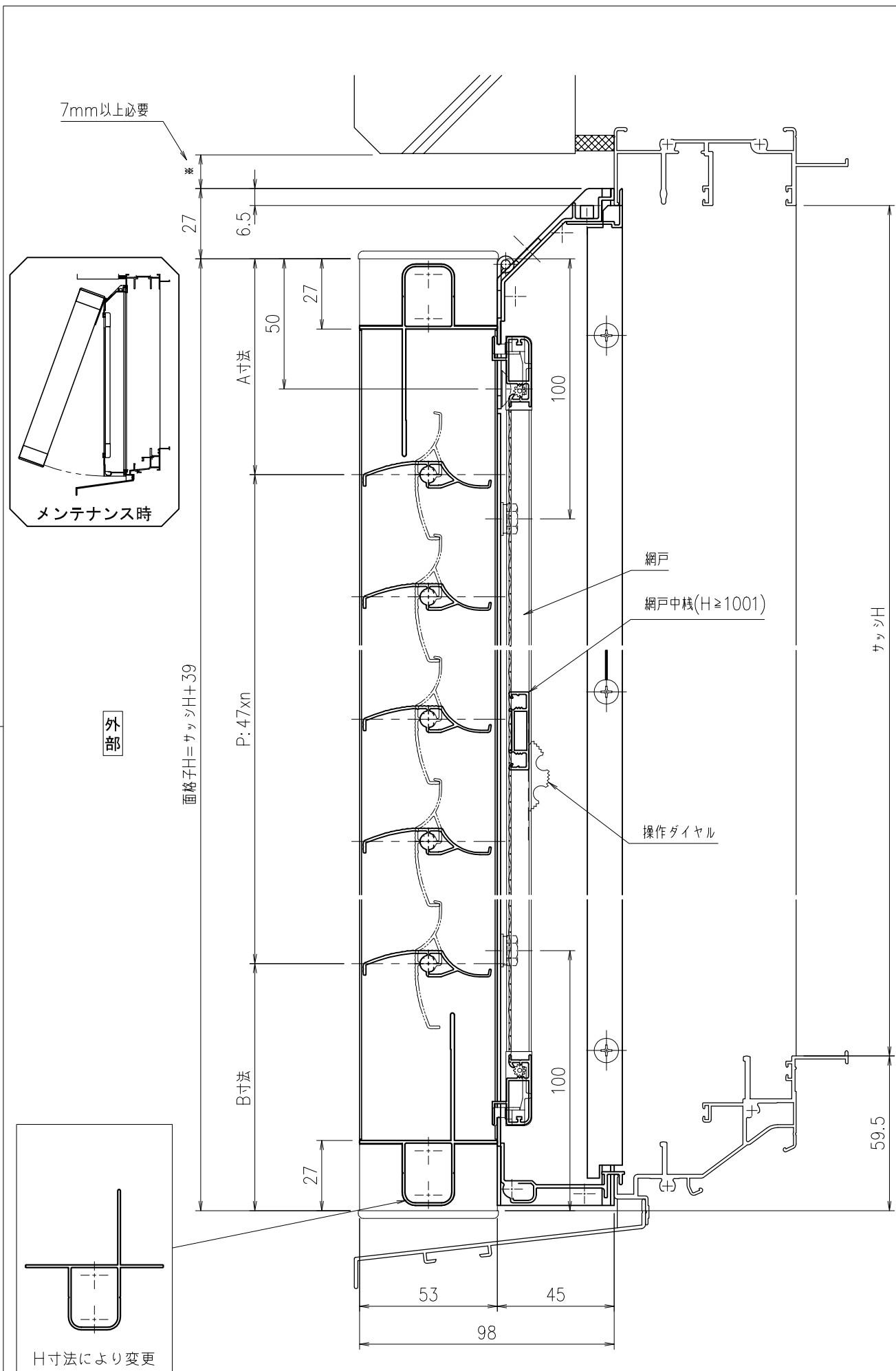
製作範囲

W寸法: 400 \leq 製品W \leq 1300

H寸法: (H-EL) 500 \leq 製品H \leq 1800

(H-ELS) 700 \leq 製品H \leq 1800

松本金属株式会社	御設計	殿	工事名	図名	H-EL(S) 1P 引き違いサッシ納まり(三協立山_MTG-70)	年月日	検	作	尺	1/2	図
	御施工									殿	



製作範囲

W寸法: 1301 \leq 製品W \leq 1850

H寸法: (H-EL) 500 \leq 製品H \leq 1800

(H-ELS) 700 \leq 製品H \leq 1800

松本金属株式会社	御設計	殿	工事名	図名	H-EL (S) 2P 引き違いサッシ納まり(三協立山_MTG-70)	年月日	検	作	尺	1/2	図
	御施工									殿	