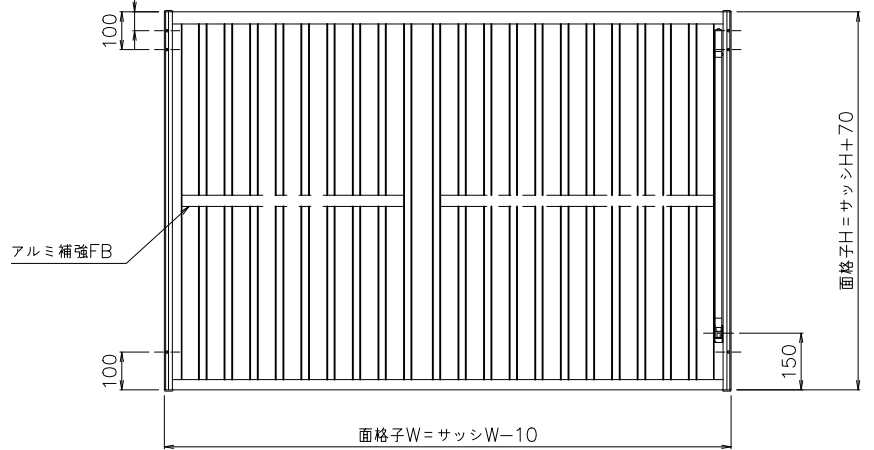
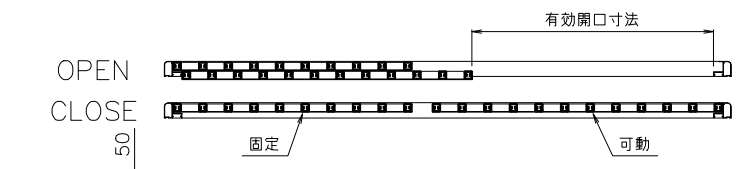
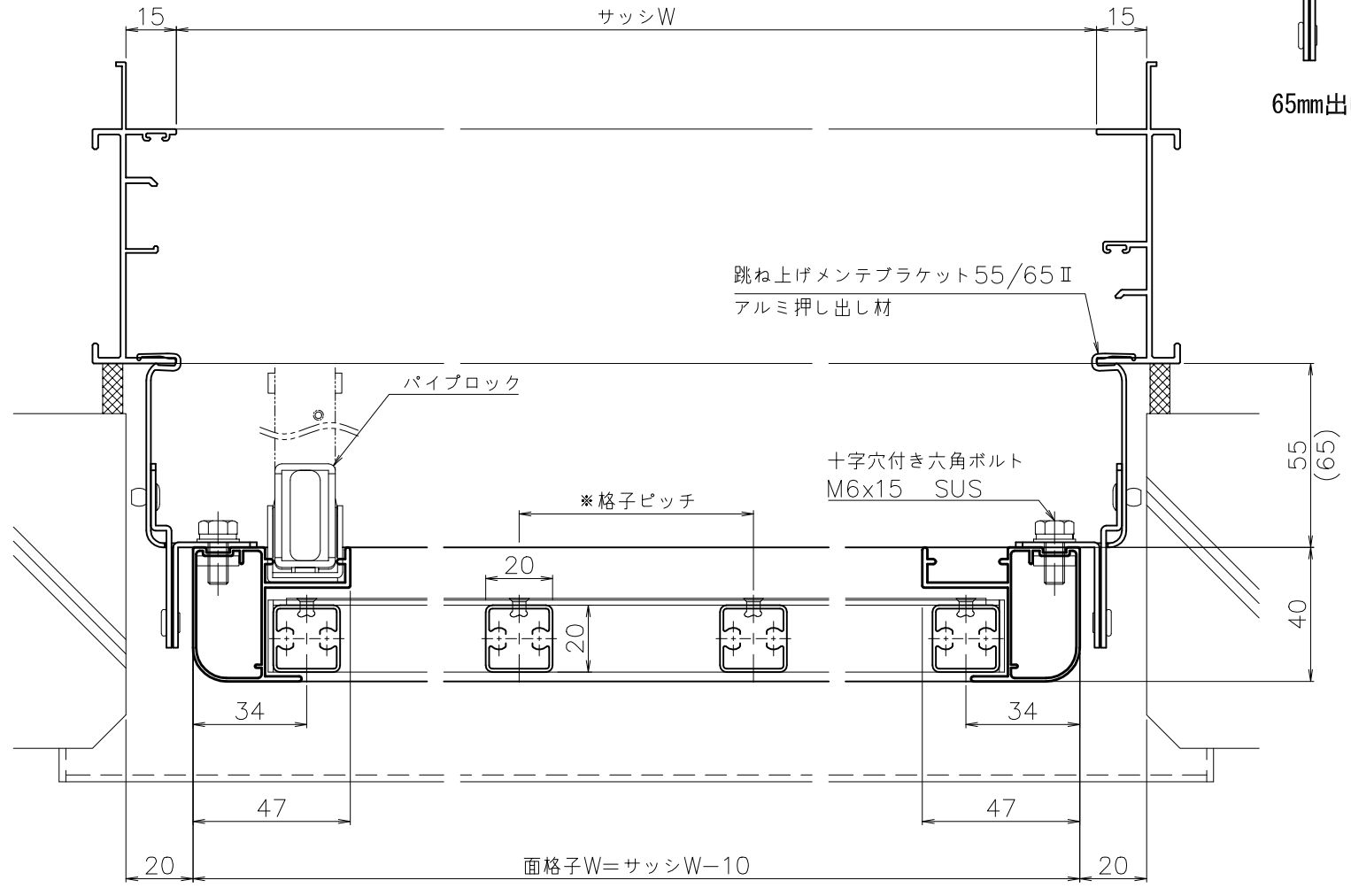
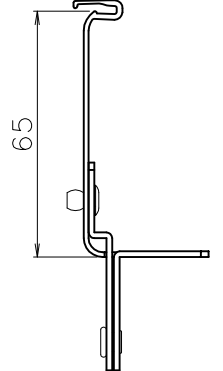


外部



※内観図



外部

- 注記 1) 製作範囲 1163 $\leq$ 製品W $\leq$ 2000、1000 $\leq$ 製品H $\leq$ 2000(全国消防法により開口500mm以上確保の為)
- 2) 面格子下端を水切りに接地させて取付すること
- 3) パイブロック錠は指示無き場合、内観右に取付
- 4) 製品Wが1600以上の場合、製品上部にブラケットを取付
- 5) 製品Hが1500以上の場合、製品に補強部材を取付

※格子ピッチ  
7P・・・約70mm  
10P・・・約110mm

松本金属株式会社	御設計	****	殿	工事名	*****	図名	VS 7P/10P	年月日	検	**	作	**	尺	1/2	図	**
	御施工	****	殿				跳ね上げメンテブラケット II 納まり	20**-**-**	図					度		